LA INDUSTRIA MEXICANA DE LOS FRUTOS ROJOS

Aneberries
Las pequeñas frutas de un gran país

5° CONGRESO INTERNACIONAL DE FRUTOS ROJOS

Más de 9 años como Asociación y **27 años como industria**

- En el último año **exportamos 2,107 millones de dólares*** (TCA 16%)

- Generamos de 200 mil a **350 mil empleos.**

- El mercado nacional está valuado en **400 millones** de dólares.

- **Exportamos 364 mil toneladas** a todo el mundo.

- Somos el **tercer producto** agrícola más exportado en México después de la cerveza y el aguacate.

*SIAVI 2018

Las Berries se colocan como el 3er producto agrícola más exportado solo por debajo de la cerveza y el aguacate

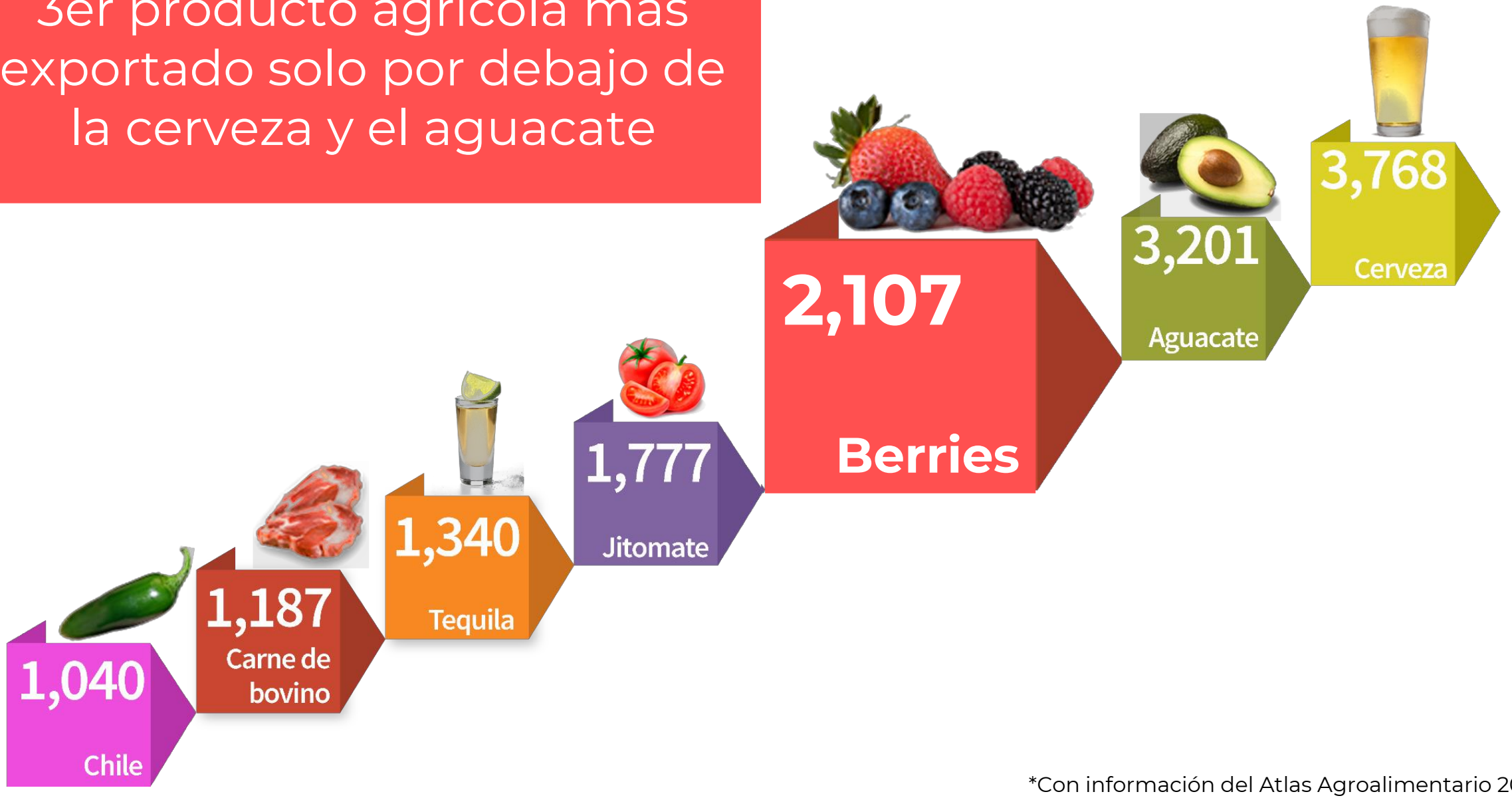

*Con información del Atlas Agroalimentario 2018

Reunimos a la mayoria de las empresas exportadoras de la industria

AGRANA
AGRICOLA DE FUERTE FE
ALPASA Farms — BERRYS & AVOCADOS
altex frexport — LE DAMOS VIDA A LA VIDA
distribuidora Andrea Fruit Company
Andrew Williamson — FRESH PRODUCE
berries Paradise — A piece of heaven
BERRYMEX — A REITER AFFILIATED COMPANY
BLOOM FARMS®
BQFRUITS — The best quality fruits
Driscoll's — Only the Finest Berries™
DUBACANO® — Símbolo de calidad
eden berries
Exifrut — Premium Berries
EXPOBERRIES
Fresh Kampo®
CALIFORNIA GIANT BERRY FARMS
GIDDINGS — LATIN AMERICA — SINCE - 1985 -
Gold Fruit Farm
HORTIFRUT — BERRIES FOR THE WORLD EVERY DAY
Magromex
NATURALLY SUNFED PRODUCE — Mainland Farms
Master Berry
Naturberry
Northbound Berries
OPTIMAL BERRY GROUP
SPLENDOR PRODUCE
Universal Berries

Histórico de la Superficie de Berries

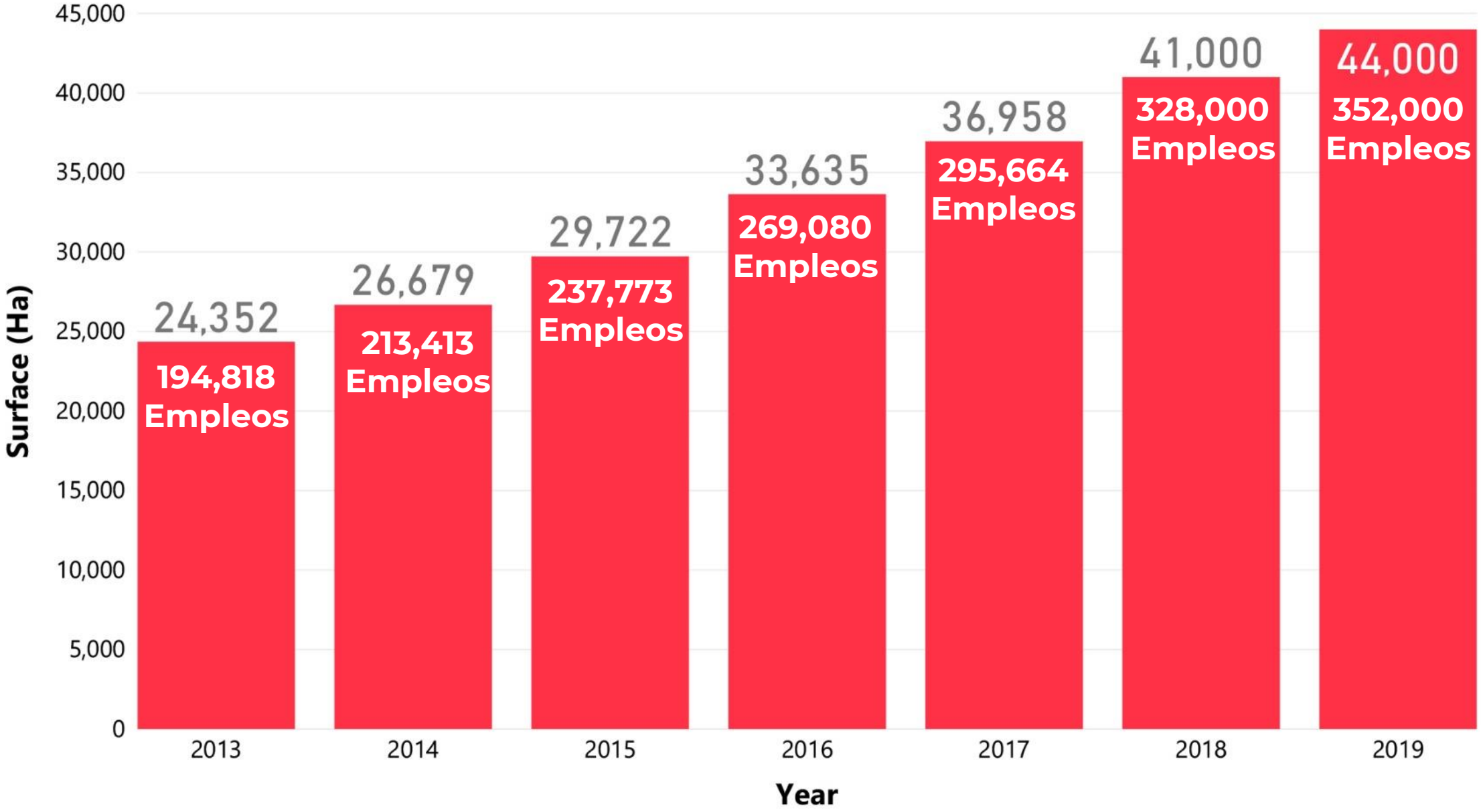

*Estimación realizada por el dpto. de estadísticas Aneberries en base a cifras de SIAP 2017 e información propia

*Estimación realizada por el dpto. de estadísticas Aneberries en base a cifras de SIAP 2017 e información propia

Distribución de la Superficie Nacional por Berry

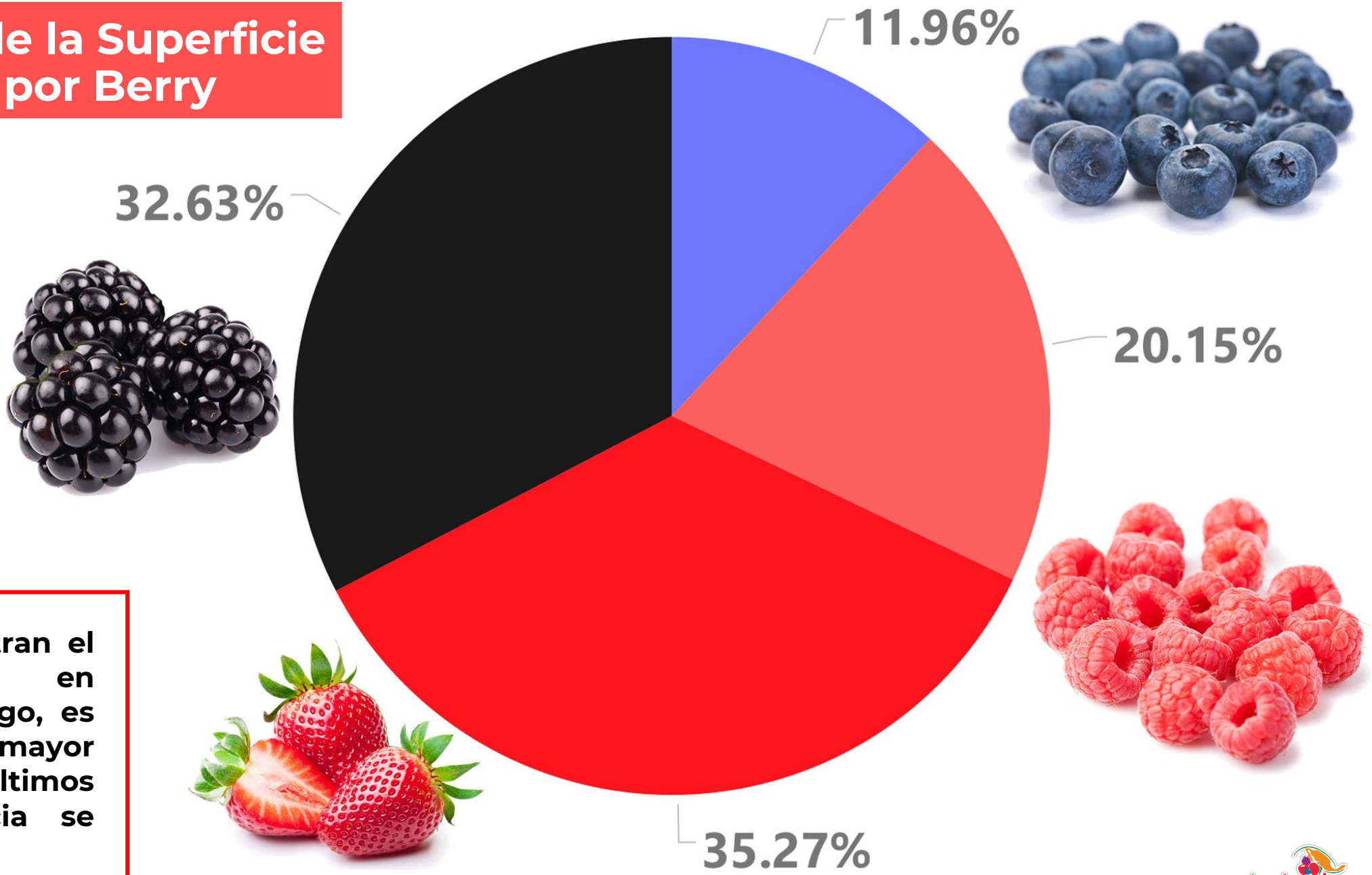

Los arándanos muestran el menor porcentaje en superficie, sin embargo, es el cultivo con mayor crecimiento en los últimos años y la tendencia se mantiene.

Superficie de Berries en México

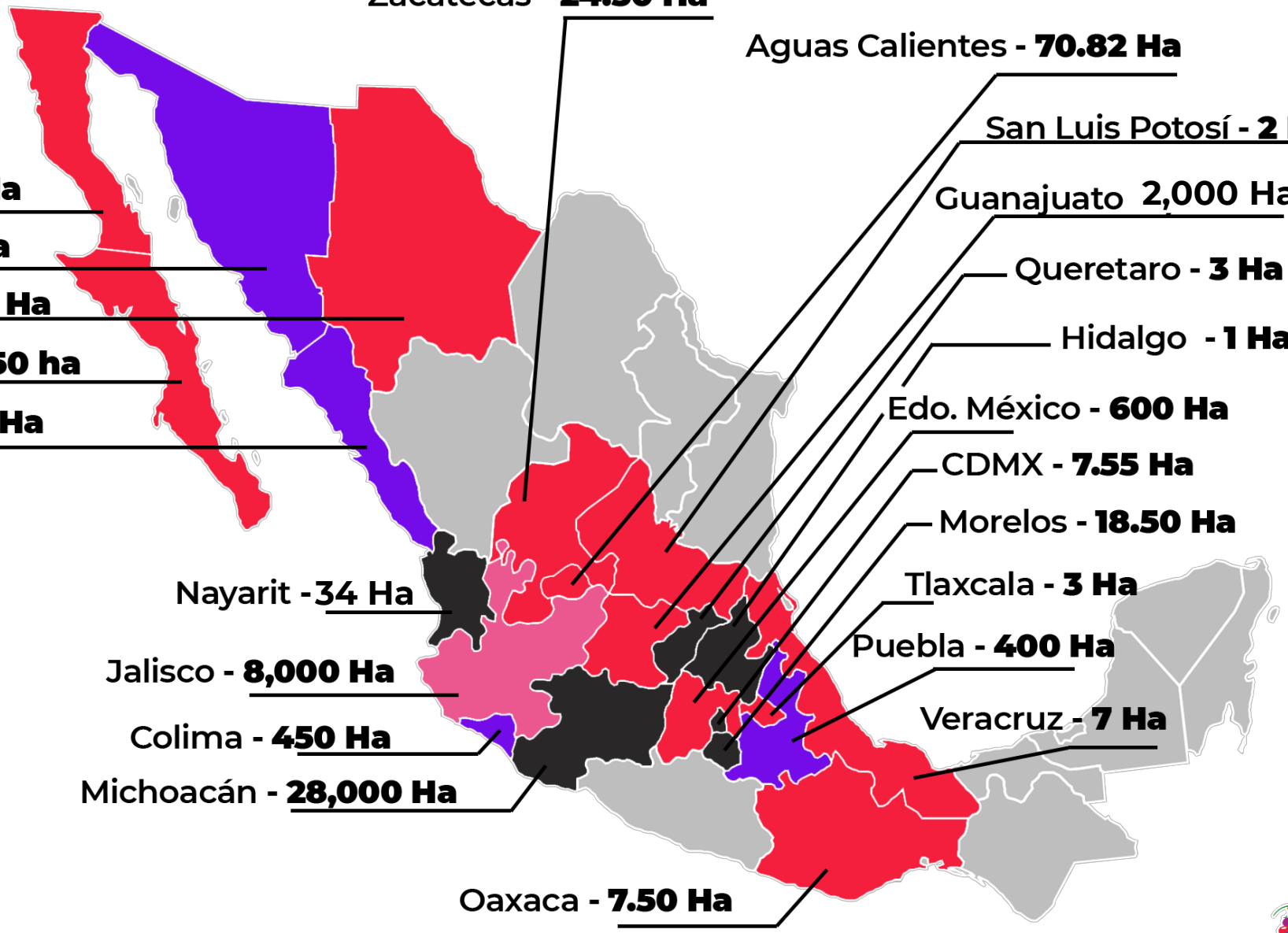

44,000 Hectáreas

352,000 Empleos

*Estimación realizada por el dpto. de estadísticas Aneberries en base a cifras de SIAP 2017 e información propia

Porcentaje de Crecimiento temporada 2017/18 – Temporada 2018/19

Volumen Precio

*Con información del dpto. de estadísticas Aneberries

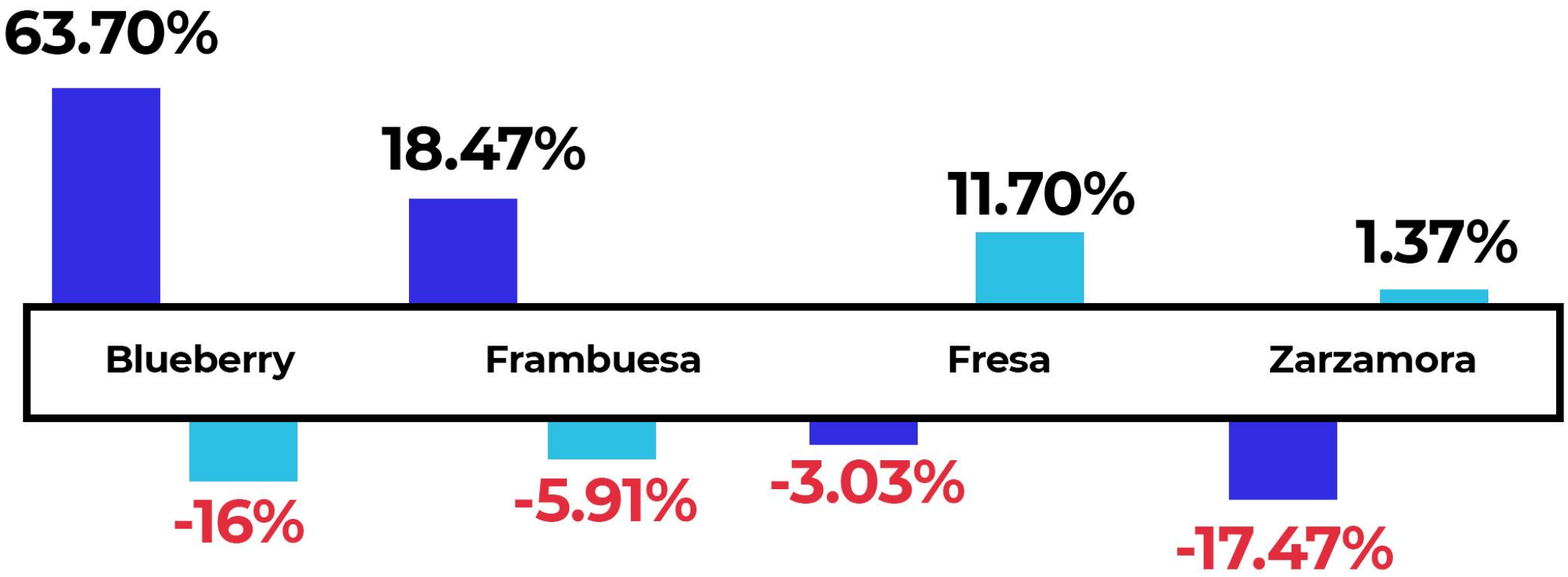

El **aumento en el volumen** de producción se relaciona directamente con un **decremento en el precio** de las Berries.

Para **2019** se estima una producción de **48,600 toneladas**, lo cual se traduce en un **aumento del 48%** manteniendo la tendencia del **Blueberry** como el Berry con **mayor crecimiento.**

Histórico del Volumen (KG) de las Exportaciones de Berries

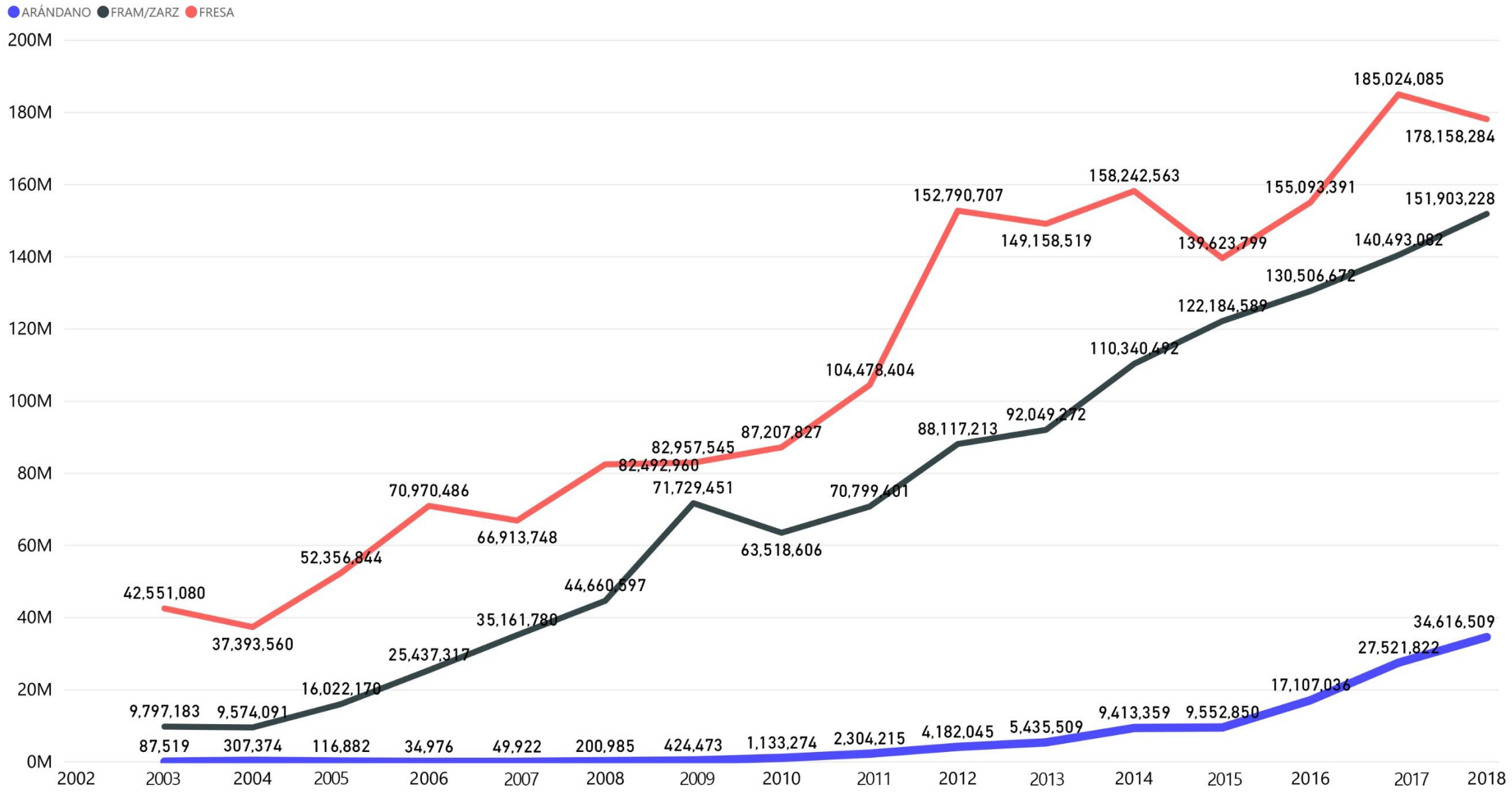

*Fuente: SIAVI

Crecimiento del Valor de Exportacion (Dolares)

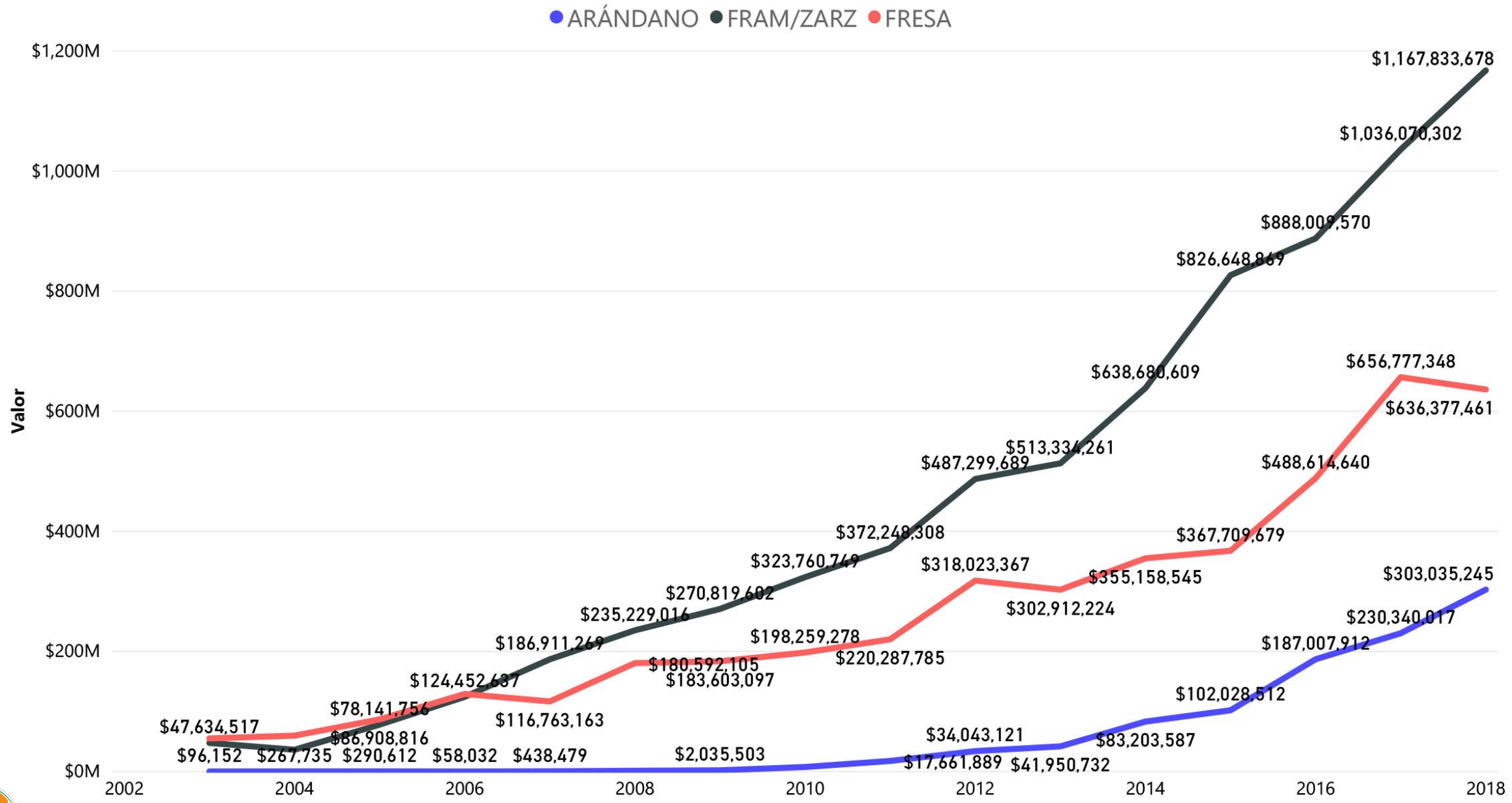

*Fuente: SIAVI

Exportaciones LATAM a Norteamérica

269,533.61 Ton

128,443.73 Ton

61,783.81 Ton

52,562.27 Ton

26,743.80 Ton

60,409.42 Ton

30,862.42 Ton

8,722.58 Ton

*Fuente: USDA 2018

Historia de las Exportaciones de Blueberries en México

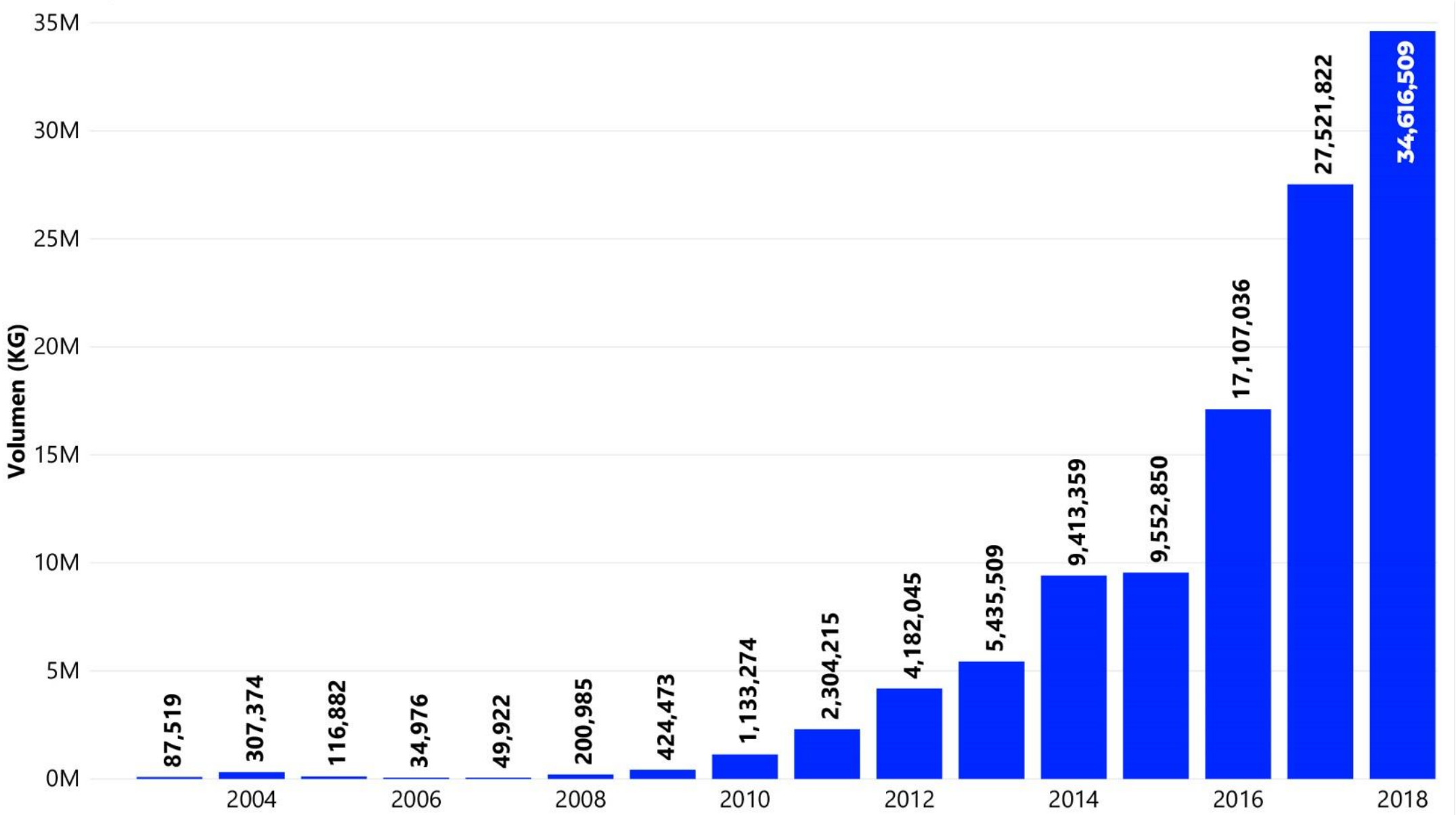

Con información de SIAVI (Sistema de Información Comercial Vía Internet).

Histórico de la Superficie de Blueberries

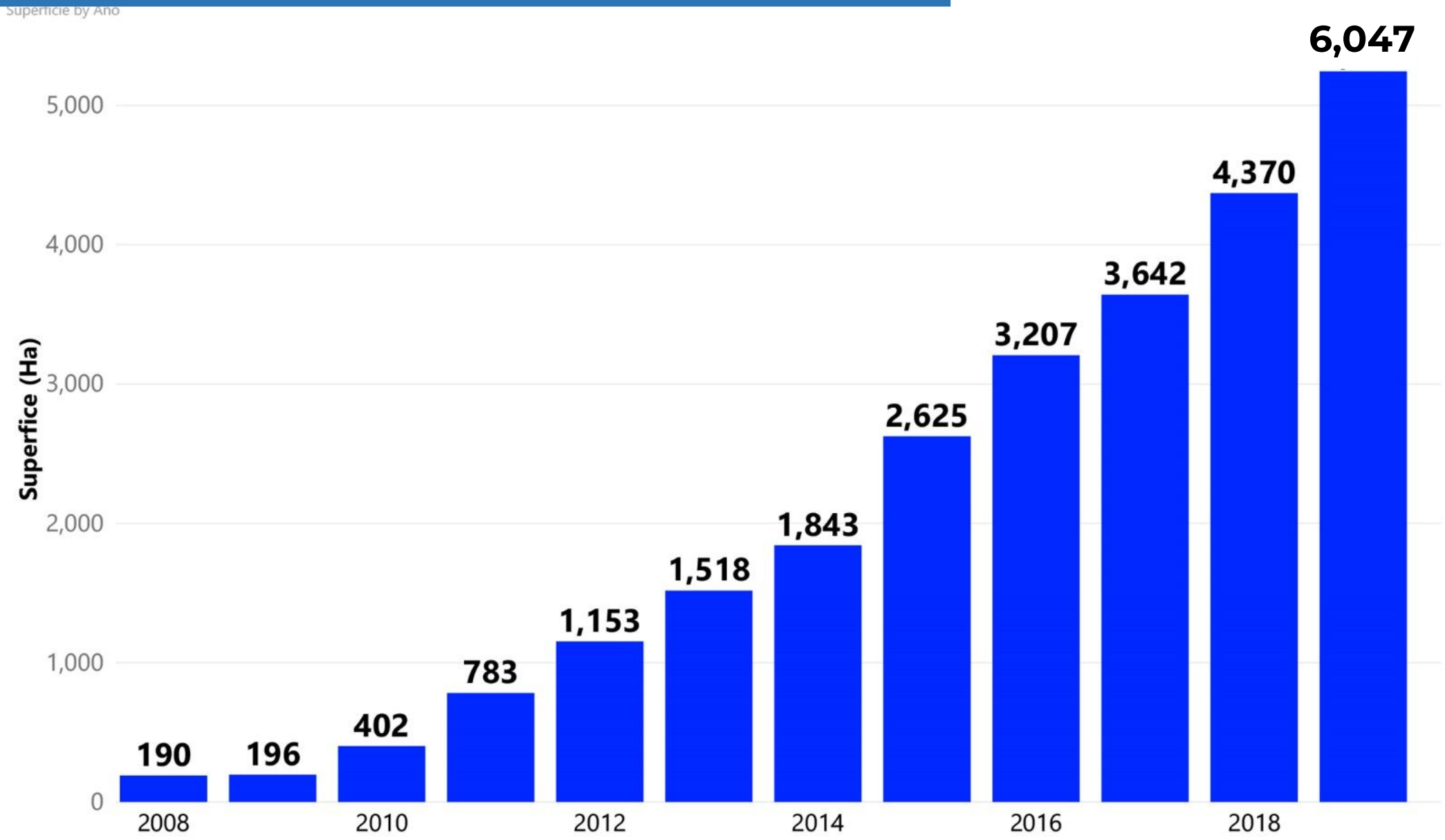

*Estimación realizada por el dpto. de estadísticas Aneberries en base a cifras de SIAP 2017 e información propia

Arándano en Números

*Fuete: Aneberries, USDA, SIAVI y SIAP temporada 2019

Estimación de superfice Nacional de Arándano

Arándano			
Estado	Superficie		
	2017	2018	2019
Baja California	220.00	264.00	316.80
Colima	235.50	282.60	339.12
Guanajuato	24.00	28.80	400.00
Jalisco	1,576.65	1,891.98	2,270.38
México	15.00	18.00	21.60
Michoacán	800.00	960.00	1,152.00
Puebla	229.30	275.16	330.19
Sinaloa	530.00	636.00	1,200.00
Sonora	12.00	14.40	17.28
	3,642.45	**4,370.94**	**6,047.37**

Exportación de Arándano con destino USA

SIAVI	USDA	Aneberries
34,000	31,379	28,377

Principales Estados Productores.

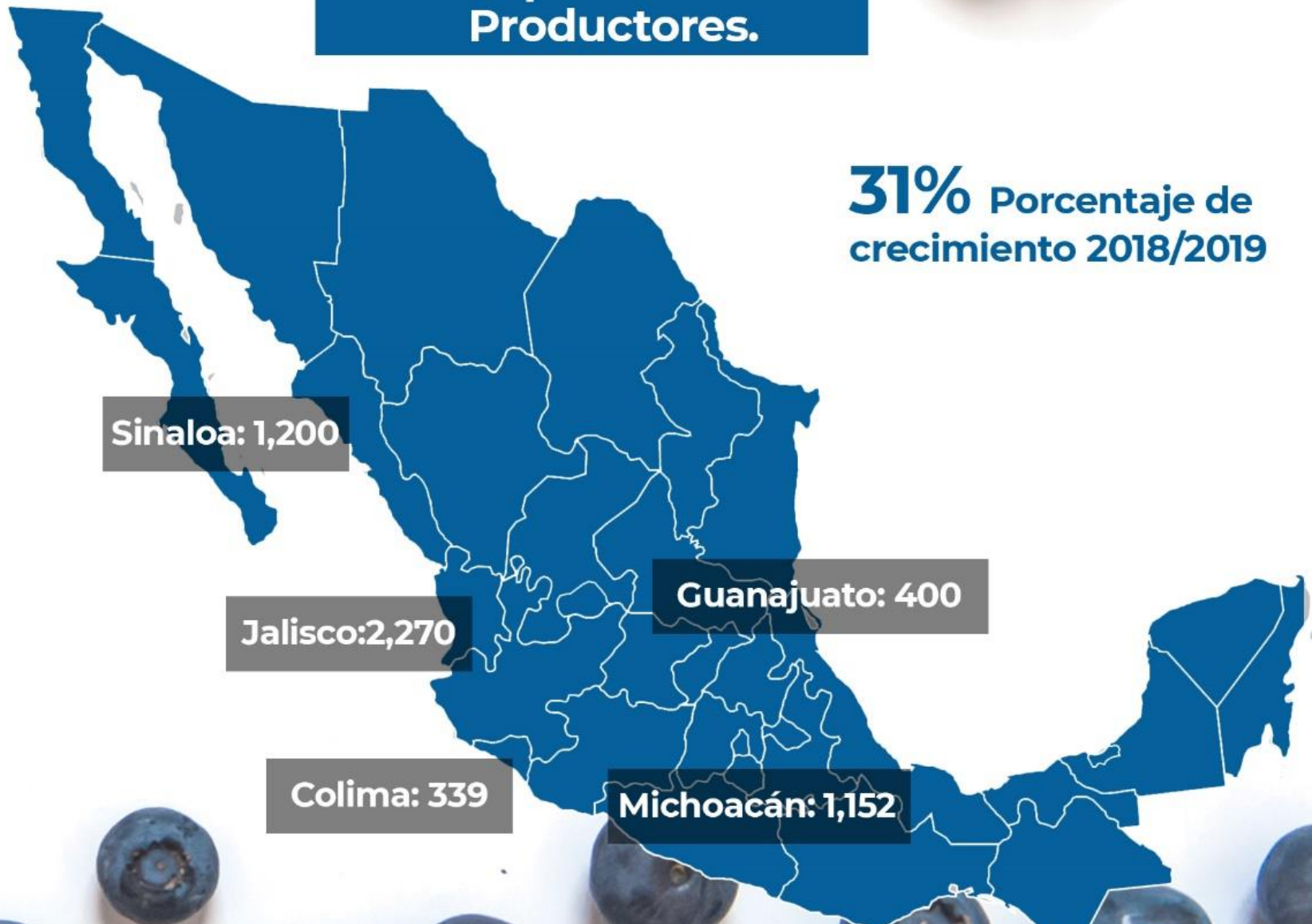

31% Porcentaje de crecimiento 2018/2019

Principales destinos de exportación

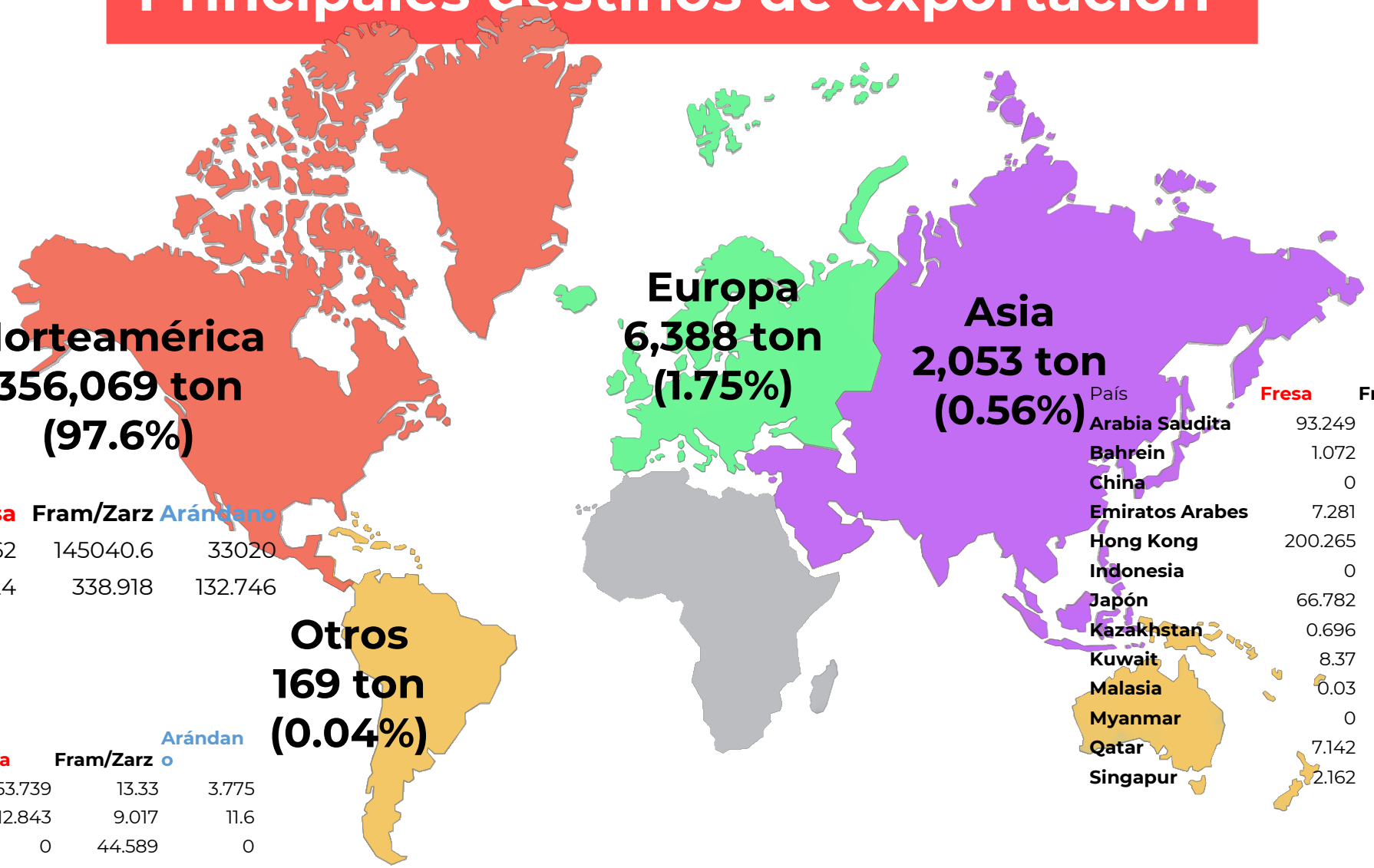

País	Fresa	Fram/Zarz	Arándano
USA	177162	145040.6	33020
Canadá	374.24	338.918	132.746

País	Fresa	Fram/Zarz	Arándano
Belice	53.739	13.33	3.775
Panama	12.843	9.017	11.6
Brasil	0	44.589	0
Chile	0	0.894	0
Costa Rica	0	1.318	11.721
Nueva Zelandia	0	0.585	0
Guatemala	0	0	5.2

País	Fresa	Fram/Zarz	Arándano
Arabia Saudita	93.249	27.721	40.538
Bahrein	1.072	0	0
China	0	0	1.35
Emiratos Arabes	7.281	159.632	71.931
Hong Kong	200.265	93.645	115.967
Indonesia	0	0	0.54
Japón	66.782	155.003	805.603
Kazakhstan	0.696	1.174	0
Kuwait	8.37	37.932	8.515
Malasia	0.03	0.106	10.123
Myanmar	0	0	0.315
Qatar	7.142	4.911	2.768
Singapur	2.162	21.093	106.732

*Fuente: SIAVI

Exportaciones de Mexicanas con destino Europa KG (Fresa)

Reino Unido **119,784.00**
Islandia **44,467.00**
Rusia **324.00**
Italia **1,620.00**
Kazakstán **696.00**
Alemania **23.00**
España **11.00**
Irlanda **1,952.00**
Países Bajos **7.00**

Exportación total:
168,884 KG

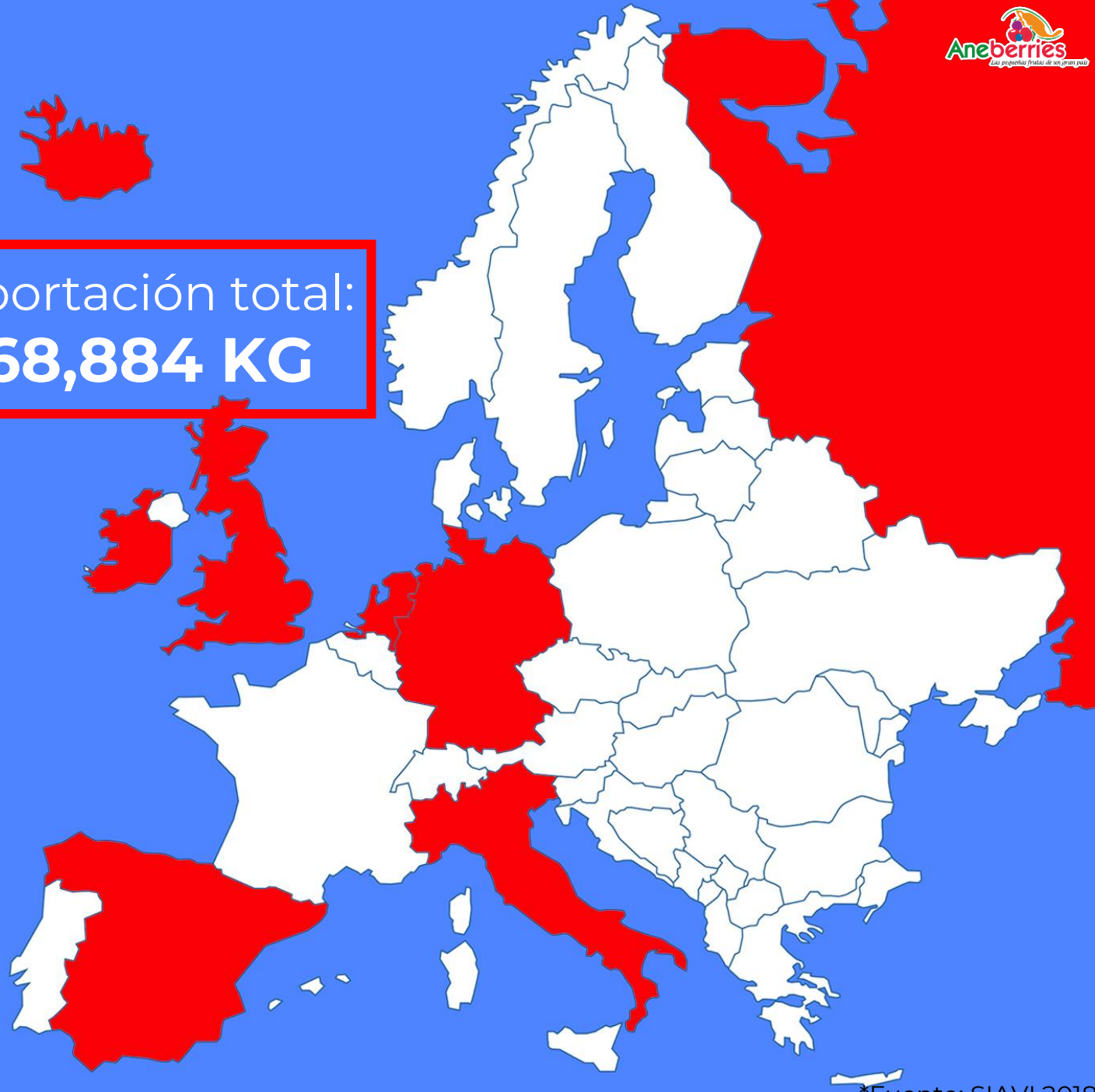

*Fuente: SIAVI 2018

Exportaciones de Mexicanas con destino Europa KG (Zarzamora/ Frambuesa)

Países Bajos **1,418,929.00**
Reino Unido **2,125,423.00**
Italia **831,361.00**
Bélgica **341,052.00**
Irlanda **108,062.00**
España **317,169.00**
Francia **164,584.00**
Rusia **206,415.00**
Alemania **429,024.00**
Islandia **3,392.00**
Kazakstán **1,174.00**
Suiza **6,950.00**
Grecia **292.00**

Exportación total:
5,953,827 KG

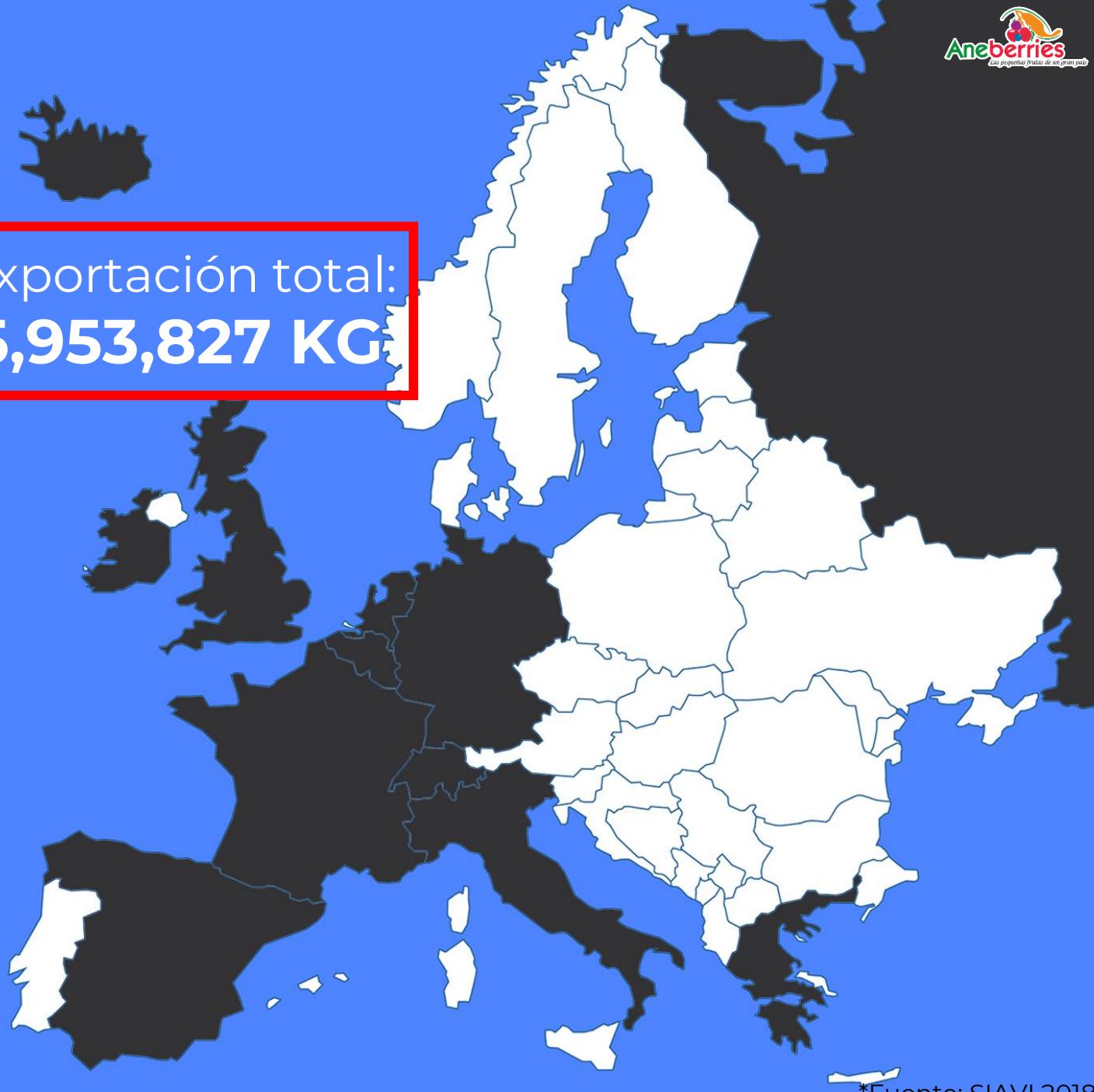

*Fuente: SIAVI 2018

Exportaciones de Mexicanas con destino Europa KG (Arándano)

Exportación total:
267,085 KG

España 11,354.00
Italia 99,584.00
Suiza 2,574.00
Reino Unido 26,372.00
Bélgica 48,507.00
Alemania 3,246.00
Francia 3.00
Rusia 3,493.00
Países Bajos 71,952.00

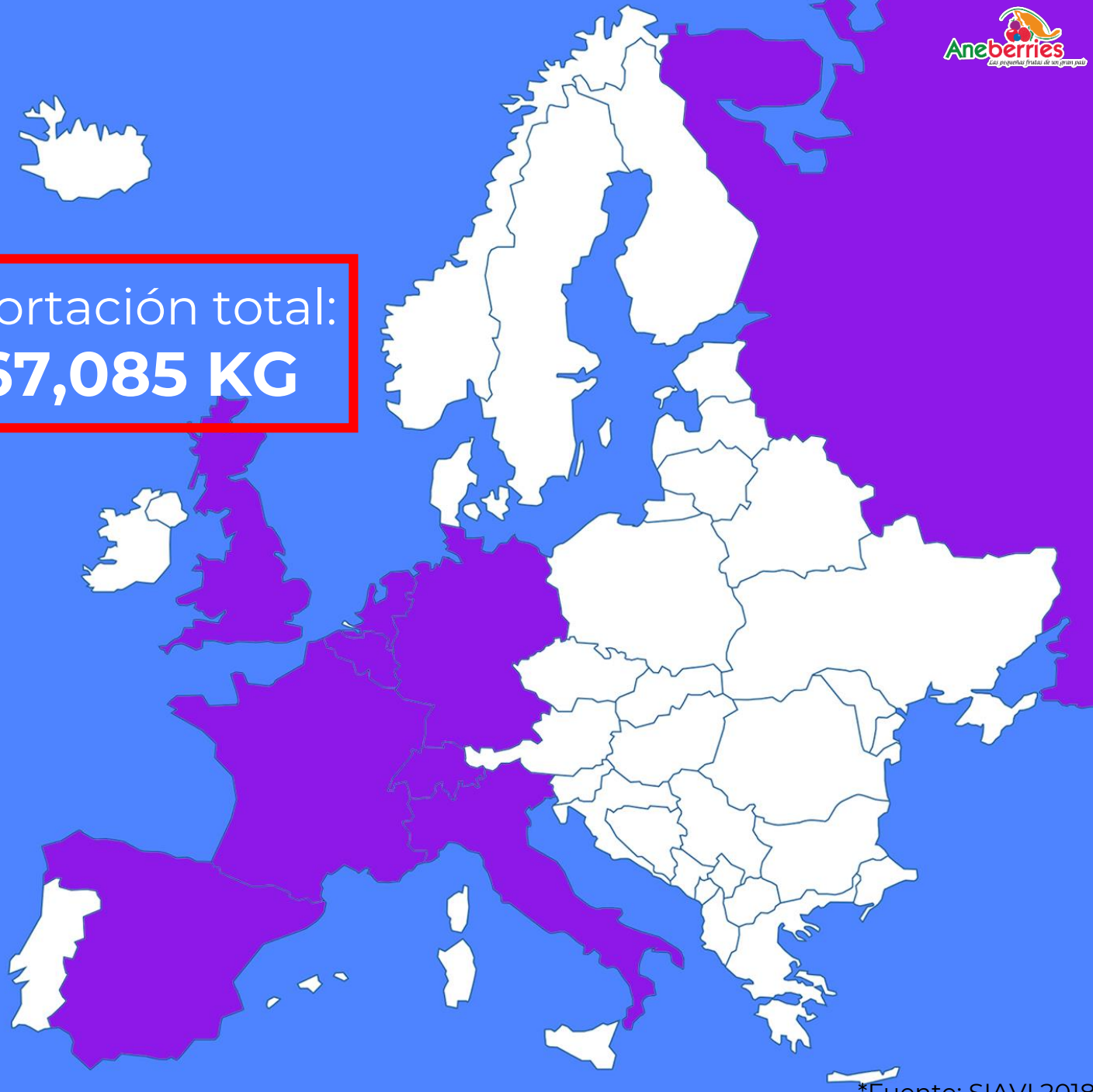

*Fuente: SIAVI 2018

Retos Gente

- Nueva Reforma Laboral: Implicaciones y retos. Aprobada e 29 de abril por el senado y el **1 de mayo**, día del trabajo, se publica la **para el ejercicio 2019**.

Aneberries
Las pequeñas frutas de un gran país

Retos: Responsabilidad Social

- Mano de obra.
- **Condiciones dignas** para los trabajadores.
- Vivienda.
- Salud.
- Educación.
- Salario **bien remunerado**.
- **Capacitación** constante.

Aneberries
Las pequeñas frutas de un gran país

Retos de migración interna en el país.

- Vivienda.
- Servicios Médicos.
- Adaptación.
- Añoranza: Alimentación y Costumbres.

- Transporte y traslado seguros.

- Familiares.
- Amistades.

Aneberries
Las pequeñas frutas de un gran país

Certificaciones y estándares internacionales: Responsabilidad social, Cumplimiento Laboral

Falta de mano de obra

- A pesar de ser una industria con enorme generación de empleos bien remunerados, la producción de nuestros cultivos genera **altos volúmenes** por lo que **la demanda de mano de obra aumenta cada temporada**. Una forma de combatir este reto es la colaboración de jóvenes en actividades que no impliquen riesgo y puedan beneficiar su estabilidad económica.

Comercio Exterior

- Cierre de oficinas y recorte de personal en el exterior. La nueva administración ha cerrado oficinas en **Canadá, Guatemala, China** y redujo el personal en **Europa**.

- Recorte de programas que estimulan la producción agrícola. Los programas disponibles están **enfocados** mayoritariamente a leche y **cultivos básicos** (maíz, arroz, trigo frijol).

- Recorte/eliminación de presupuesto que estimula las exportaciones. (Cancelación de ferias, cierre de organismos promotores). Algunos gobiernos locales están tomando este papel en apoyo al sector.

Retos: Inocuidad

- Aneberries está desarrollando su propio esquema de cumplimiento denominado:

The BerryGAP Standard

- Cumplimiento de regulaciones gubernamentales y estándares privados (Inversión).

- Trabajo con gobierno en el mantenimiento de la calidad del agua.

Aneberries
Las pequeñas frutas de un gran país

Retos: Sustentabilidad

- Cuidado de los **recursos naturales**.
- Competencia por los recursos con otros cultivos.
- Obtener genética que produzca con **menor cantidad de agua y sea más resistente a plagas**.

Retos: Sustentabilidad

Reciclaje de plásticos:

- **Clamshell**
- **Macrotunel**
- **Ground cover**
- **Acolchados**

Oportunidades

- México país de oportunidades en Agricultura. Disponibilidad de **recursos naturales**: tierra, agua, excelentes **condiciones climatológicas**, amplia **experiencia** en la industria agrícola y constante **innovación** y **desarrollo** en la misma.
- México y Estados Unidos. Socios comerciales, beneficio mutuo.
- Curvas de producción: México tiene la capacidad de producir todo el año (principalmente en el periodo invernal de USA) complementando el mercado y la demanda en Norteamérica.



Gracias

Contacto

San Juan Bosco #4299
Col. Lomas de Guadalupe
Zapopan, Jalisco, México
C.P. 45038

Tel: +53 (33) 38133643

Redes Sociales

@aneberriesmx